











Informationen zur Erstanmeldung bei IServ

Sehr geehrte Eltern und Erziehungsberechtigte,
in diesem Brief bekommen Sie die Zugangsdaten zur Erstanmeldung bei IServ.

Was ist IServ?

IServ ist der Speicherserver der Schule. Über die Module des Servers erfolgt die digitale Kommunikation zwischen Eltern bzw. Kindern mit den Lehrkräften. Des Weiteren verfügt er über Module, die das Speichern von Arbeitsergebnissen oder das Abrufen von Aufgaben ermöglichen.

Welche Module gibt es?

 E-Mail	- dient zur Kommunikation zwischen Eltern bzw. Kindern und Lehrkräften
 Dateien	- dient zum Abspeichern von Arbeitsergebnissen oder Klassenfotos
 Kalender	- gibt einen Überblick über Ereignisse an der Marienschule
 Messenger	- ermöglicht ab Klasse 4 klasseninternes Chatten
 Aufgaben	- dient zum Abrufen von Aufgaben z.B. im Krankheitsfall, im Fall einer Schulschließung etc.
 Schnellumfragen	- dient zur Befragung von Schülern zu Schulthemen
 Umfragen	- siehe Schnellumfrage
 Videokonferenzen	- ermöglicht eine Videokonferenz zwischen Eltern bzw. Kindern und Lehrkräften

Wo gibt es Hilfe/Erklärungen zu den Modulen?

Informationen und Hilfsvideos zu den Modulen erhalten Sie auf unserer Schulhomepage www.marienschule-ochtrup.de - unter dem Menüpunkt „IServ“ - sowie alljährlich auf dem ersten Elternabend.



Wie können Sie auf IServ zugreifen?

Sie haben die Möglichkeit sich auf www.ms-ochtrup.de einzuloggen oder die IServ App zu installieren:



Achtung:

Wenn Sie die App verwenden, müssen Sie zum Anmelden die IServ E-Mail-Adresse verwenden:
vorname.nachname@ms-ochtrup.de

Ihr Passwort:

Ihre Zugangsdaten lauten:

Benutzername:	
Passwort:	

Bei der Erstanmeldung muss ein neues Passwort gesetzt werden. Sie haben die Möglichkeit, das Passwort mit Ihrem Kind auswendig zu lernen sowie es als Erinnerung in das unten stehende Feld einzutragen. Bewahren Sie diesen Brief zu Hause auf.

Ab der 2. Klasse benötigen die Kinder ihr IServ Passwort in der Schule. Deswegen gibt es ab der 2. Klasse die Möglichkeit, das Passwort ins Hausaufgabenheft zu übertragen. In diesem Schuljahr benutzen Sie bitte S.93 Notizen im Hausaufgabenheft. Ab dem nächsten Schuljahr wird es dafür eine eigene Seite im Hausaufgabenheft geben.

Neues Passwort:	
-----------------	--

Zur Bestätigung Ihrer Anmeldung lösen Sie bitte die Testaufgabe im Modul Aufgaben .

Mit freundlichen Grüßen
C. Wanschers